



บันทึกข้อความ

ส่วนราชการ เทศบาลตำบลกระโสม สำนักปลัดเทศบาล งานวิเคราะห์นโยบายและแผน

ที่ พง ๖๑๓๐๑/พท๑

วันที่ ๑๐ กรกฎาคม ๒๕๖๖

เรื่อง รายงานผลการประเมินมาตรฐานขั้นต่ำการให้บริการสาธารณะของเทศบาลตำบลกระโสมประจำปี พ.ศ.๒๕๖๖

เรียน นายกเทศมนตรีตำบลกระโสม

เรื่องเดิม

ตามหนังสือจังหวัดพังงา ด่วนที่สุด ที่ พง ๐๐๒๓.๖/ว ๒๘๘๘ ลงวันที่ ๑๕ มิถุนายน ๒๕๖๖ เรื่องการบันทึกข้อมูลในระบบประเมินผลมาตรฐานขั้นต่ำการให้บริการสาธารณะขององค์กรปกครองส่วนท้องถิ่น ประจำปี พ.ศ.๒๕๖๖ โดยจังหวัดพังงาขอให้องค์กรปกครองส่วนท้องถิ่นดำเนินการบันทึกข้อมูลในระบบประเมินผลมาตรฐานขั้นต่ำการให้บริการสาธารณะขององค์กรปกครองส่วนท้องถิ่น ประจำปี พ.ศ.๒๕๖๖ แบบออนไลน์ ผ่านทางเว็บไซต์ของสำนักงานคณะกรรมการการกระจายอำนาจให้องค์กรปกครองส่วนท้องถิ่น (www.odloc.go.th) ตั้งแต่วันที่ ๑ มิถุนายน - ๒๑ กรกฎาคม ๒๕๖๖ นั้น

ข้อเท็จจริง

บัดนี้ งานวิเคราะห์นโยบายและแผน สำนักปลัดเทศบาล ได้ดำเนินการบันทึกข้อมูล ลงในระบบประเมินผลมาตรฐานขั้นต่ำการให้บริการสาธารณะขององค์กรปกครองส่วนท้องถิ่น ประจำปี พ.ศ.๒๕๖๖ ทางระบบออนไลน์บนเว็บไซต์ของสำนักงาน ก.ก.ถ. (www.odloc.go.th) เรียบร้อยแล้วโดยระบบได้สรุปผลการประเมินมาตรฐานขั้นต่ำการให้บริการสาธารณะของเทศบาลตำบลกระโสม ประจำปี พ.ศ.๒๕๖๖ รายละเอียดปรากฏตามเอกสารที่แนบมาพร้อมบันทึกฉบับนี้

ข้อกฎหมาย/ระเบียบ/หนังสือสั่งการ

หนังสือจังหวัดพังงา ด่วนที่สุด ที่ พง ๐๐๒๓.๖/ว ๒๘๘๘ ลงวันที่ ๑๕ มิถุนายน ๒๕๖๖ เรื่องการบันทึกข้อมูลในระบบประเมินผลมาตรฐานขั้นต่ำการให้บริการสาธารณะขององค์กรปกครองส่วนท้องถิ่น ประจำปี พ.ศ.๒๕๖๖

ข้อพิจารณา

เพื่อให้การประเมินผลการให้บริการสาธารณะฯ เป็นไปตามขั้นตอนและวิธีการของสำนักงานคณะกรรมการการกระจายอำนาจให้แก่องค์กรปกครองส่วนท้องถิ่น สำนักงานปลัดสำนักนายกรัฐมนตรี เห็นควรดำเนินการดังต่อไปนี้

๑. นำผลการประเมินรายงานให้ที่ประชุมสภาเทศบาลตำบลกระโสมทราบ
๒. นำผลการประเมินประชาสัมพันธ์ให้ประชาชนทราบทางเว็บไซต์หลักของเทศบาลตำบลกระโสม
๓. นำส่งเอกสารหลักฐานแสดงผลการดำเนินงานตามที่สำนักงาน ก.ก.ถ. กำหนด โดยแจ้งให้ทราบทางไปรษณีย์อิเล็กทรอนิกส์ monitor.opm@gmail.com


จึงเรียนมาเพื่อโปรดทราบและพิจารณาดำเนินการต่อไป

(นางวัชรินทร์ ชูแก้วรุ่ง)


นักวิเคราะห์นโยบายและแผนปฏิบัติการ

/ความเห็น...


ความเห็นหัวหน้าฝ่ายอำนวยการ..... หิโงโปภทว


(นางสาวปานเนตร อิงค์วัชรกุล)
หัวหน้าฝ่ายอำนวยการ


ความเห็นหัวหน้าสำนักปลัดเทศบาล..... - สีโงโปภทว


(นางสุกัญญา ชุตสมบูรณ์)
หัวหน้าสำนักปลัดเทศบาล


ความเห็นปลัดเทศบาล..... สีโงโปภทว


(นายทอง จิตตะพันธ์)
ผู้อำนวยการกองช่าง รักษาราชการแทน
ปลัดเทศบาลตำบลกระโสม

ความเห็นรองนายกเทศมนตรี..... สีโงโปภทว


(นายวสันต์ วิศาล)
รองนายกเทศมนตรีตำบลกระโสม

ความเห็นนายกเทศมนตรี..... - ทราบ
- ดำเนินการ


(นายวิวัฒน์ สงวนพงษ์)
นายกเทศมนตรีตำบลกระโสม

สรุปผลประเมินการจัดบริการสาธารณะ เทศบาลตำบล กระเสิม

บริการสาธารณะ	เกณฑ์ชี้วัด	ค่าเป้าหมาย (%)	กรอบการประเมิน (1)	การจัดบริการสาธารณะ (2)	(2) เทียบ กับ (1) %	ผลการประเมิน
ด้านที่ 1 โครงสร้างพื้นฐาน และ ด้านที่ 2 ผังเมือง						
I. ด้านโครงสร้างพื้นฐาน						
1	1. ร้อยละของจำนวนถนนลาดยางในความรับผิดชอบทั้งหมดของ เทศบาล ที่ได้รับการบำรุงรักษาให้อยู่ในสภาพที่ใช้งานได้ปกติ	80	0	-	-	ไม่มีบริการ สาธารณะ
1	2. ร้อยละของจำนวนถนนคอนกรีตในความรับผิดชอบทั้งหมดของ เทศบาล ที่ได้รับการบำรุงรักษาให้อยู่ในสภาพที่ใช้งานได้ปกติ	80	0	-	-	ไม่มีบริการ สาธารณะ
1	3. ร้อยละของจำนวนจุดอันตรายที่เกิดอุบัติเหตุบ่อยครั้งทางการจราจรทางบกในเขตเทศบาล ที่ได้รับการพัฒนา ปรับปรุง หรือแก้ไขให้ปลอดภัย	75	3	3	100	สูงกว่าค่า เป้าหมาย
1	4. จำนวนโครงการหรือกิจกรรม ของ เทศบาล ในการรณรงค์ประชาสัมพันธ์ เพื่อมุ่งลดการเกิดอุบัติเหตุบนท้องถนน	3	3	2	66.67	การพัฒนาใน อนาคต

1	5. ร้อยละของจำนวนสะพานคอนกรีตที่ใช้ สัญจรในเขตทางในความรับผิดชอบของ เทศบาล ที่ได้รับการบำรุงรักษาให้อยู่ในสภาพ ที่ใช้งานได้ปกติ	85	1	-	ไม่ได้ดำเนินการ ในปีงบประมาณ
1	6. ร้อยละของจำนวนสัญญาณไฟจราจรใน ความรับผิดชอบในเขตทางของ เทศบาล ที่ ได้รับการบำรุงรักษาให้อยู่ในสภาพที่ใช้งานได้ ปกติ	100	0	-	ไม่มีบริการ สาธารณะ
1	7. ร้อยละของจำนวนไฟส่องสว่างในความ รับผิดชอบในเขตทางของ เทศบาล ที่ได้รับ การบำรุงรักษาให้อยู่ในสภาพที่ใช้งานได้ปกติ	100	0	-	ไม่มีบริการ สาธารณะ
1	8. ร้อยละของจำนวนสายทางคลอง และถ้ำ ธารสาธารณะ ในความรับผิดชอบของ เทศบาล ที่ได้รับการดูแลรักษาให้สามารถใช้ ไหลผ่านได้ไม่ติดขัด หรือให้อยู่ในสภาพที่ ใช้งานได้ปกติ	90	0	-	ไม่มีบริการ สาธารณะ
1	9. ร้อยละของจำนวนแหล่งน้ำสาธารณะ พื้นที่ พื้กว่า หรือแก้มลิงในความรับผิดชอบของ เทศบาล ที่ได้รับการบำรุงรักษาให้อยู่ในสภาพ ที่ใช้งานได้ปกติ	90	0	-	ไม่มีบริการ สาธารณะ

1	10. ร้อยละของจำนวนเครื่องสูบน้ำ ที่อยู่ใน ความรับผิดชอบของ เทศบาล ที่ได้รับการ บำรุงรักษาให้อยู่ในสภาพที่ใช้งานได้ปกติ	95	0	-	ไม่มีบริการ สาธารณะ
1	11. ร้อยละของจำนวนคลองส่งน้ำที่อยู่ใน ความรับผิดชอบของ เทศบาล ที่ได้รับการ บำรุงรักษาให้อยู่ในสภาพที่ใช้งานได้ปกติ	90	0	-	ไม่มีบริการ สาธารณะ
1	12. ร้อยละของจำนวนระบบการผลิต น้ำประปาที่อยู่ในความรับผิดชอบของ เทศบาล ที่ได้รับการบำรุงรักษาให้อยู่ในสภาพ ที่ใช้งานได้ปกติ	95	0	-	ไม่มีบริการ สาธารณะ
2	2. ด้านการผังเมือง				
2	13. จำนวนโครงการหรือกิจกรรมที่ เทศบาล จัดทำ หรือปรับปรุง หรือร่วมดำเนินการจัดทำ ผังเมืองกับกรมโยธาธิการและผังเมือง	1	1	-	ไม่ได้ดำเนินการ ในเชิงปริมาณ พ.ศ
2	14. จำนวนโครงการหรือกิจกรรม ของ เทศบาล ในการส่งเสริมให้ความรู้แก่ ประชาชนเกี่ยวกับการควบคุมการใช้ ประโยชน์ที่ดินและการพัฒนาให้เป็นไปตาม ผังเมืองรวม และการส่งเสริมการมีส่วนร่วม ของประชาคม ในงานด้านการผังเมือง	1	1	-	ไม่ได้ดำเนินการ ในเชิงปริมาณ พ.ศ

2	<p>15. ร้อยละของจำนวนอาคารสูง หรืออาคารที่มีความเสี่ยงและความแออัดแหลมที่จะเกิดอุบัติเหตุที่อยู่ในเขตพื้นที่ของ เทศบาล ที่ได้รับการเร่งส่งเสริมและแก้ไขให้ถูกต้อง</p>	90	0	-	-	ไม่มีบริการ สาธารณะ
<p>ดัชนีที่ 3 ด้านสาธารณสุข บริการทางสังคม และคุณภาพชีวิต</p>						
<p>3. ด้านสาธารณสุข บริการทางสังคม และคุณภาพชีวิต</p>						
3	<p>16. ร้อยละของจำนวนผู้สูงอายุที่มีปัญหาด้านสุขภาพหรือป่วยติดเตียงที่ได้รับการดูแล และมีการติดตามผลออกเยี่ยมบ้านให้คำแนะนำปรึกษาปัญหาสุขภาพให้แก่ผู้สูงอายุจากเทศบาล</p>	90	13	13	100	สูงกว่าค่า เป้าหมาย
3	<p>17. จำนวนโครงการหรือกิจกรรมที่เทศบาลดำเนินการส่งเสริมสุขภาพผู้สูงอายุที่มีปัญหาเกี่ยวกับสุขภาพ หรือป่วยติดเตียง</p>	2	2	-	-	ไม่ได้ดำเนินการ ในงบประมาณ พ.ศ
3	<p>18. ร้อยละของจำนวนผู้สูงอายุที่เป็นสมาชิกในชมรม สมาคม ศูนย์บริการทางสังคม หรือโรงเรียนผู้สูงอายุที่อยู่ในความรับผิดชอบของเทศบาล ที่เข้าร่วมกิจกรรมต่าง ๆ ที่ชมรม สมาคม ศูนย์บริการทางสังคม หรือโรงเรียนผู้สูงอายุอยู่ในความรับผิดชอบของเทศบาล จัดขึ้น</p>	60	268	-	-	ไม่ได้ดำเนินการ ในงบประมาณ พ.ศ

3	19. จำนวนโครงการหรือกิจกรรม ที่ เทศบาล ดำเนินการส่งเสริมหรือสนับสนุนการจัด กิจกรรมนันทนาการหรือการออกกำลังกาย ให้แก่ผู้สูงอายุ	2	2	-	ไม่ได้ดำเนินการ ในเรื่องงบประมาณ พ.ศ
3	20. จำนวนโครงการหรือกิจกรรมของ เทศบาล ในการพัฒนาอาชีพและการส่งเสริม เพิ่มรายได้ให้แก่ผู้สูงอายุ	2	2	1	การพัฒนาใน อนาคต
3	21. ร้อยละของจำนวนผู้สูงอายุที่อยู่ที่อยู่ ในภาวะพึ่งพิงในพื้นที่ที่ขอรับการช่วยเหลือ จาก เทศบาล และเทศบาล ให้ความช่วยเหลือ หรือประสานงานส่งต่อหน่วยงานที่เกี่ยวข้อง ให้ดำเนินการสงเคราะห์ หรือฟื้นฟู หรือ เทศบาล ประสานงาน และสงเคราะห์ให้เข้าสู่ สถานสงเคราะห์คนชรา	80	0	-	ไม่มีบริการ สาธารณะ
3	22. ร้อยละของจำนวนผู้พิการ ผู้ยากไร้ ที่คอย โอกาสในพื้นที่ เทศบาล ที่ขอรับการช่วยเหลือ จาก เทศบาล และ ได้รับการช่วยเหลือ สนับสนุนหรือประสานหน่วยงานส่งต่อ หน่วยงานที่เกี่ยวข้อง ให้ดำเนินการช่วยเหลือ สนับสนุนปัจจัยสี่ในการดำรงชีพ	100	0	-	ไม่มีบริการ สาธารณะ
3	23. จำนวนโครงการหรือกิจกรรมของ เทศบาล ในการส่งเสริม ป้องกัน ควบคุมเฝ้า	2	2	1	การพัฒนาใน อนาคต

3	ระวังป้องกันโรคประจําถิ่น หรือการแพร่ระบาดของโรคติดต่อ	2	2	-	ไม่ได้ดำเนินการ ในงบประมาณ พ.ศ
3	24. จำนวนโครงการหรือกิจกรรมของเทศบาลในการตรวจสอบสุขภาพอาหารหรือสถานประกอบการอาหารในพื้นที่	100	250	100	เท่ากับค่า เป้าหมาย
3	25. ร้อยละของจำนวนสัตว์ที่ได้รับการสำรวจขึ้นทะเบียนสัตว์ และฉีดวัคซีนสุนัขบ้า หรือทำหมันตามโครงการสัตว์ปลอดโรคคนปลอดภัย จากโรคพิษสุนัขบ้า	100	250	100	เท่ากับค่า เป้าหมาย
ด้านที่ 4 ด้านการศึกษา					
ด้านที่ 4 การศึกษา					
4	26. ร้อยละของจำนวนศูนย์พัฒนาเด็กเล็กในสังกัด เทศบาล ที่ผ่านการประเมินมาตรฐานสถานพัฒนาเด็กปฐมวัยแห่งชาติ	100	1	100	เท่ากับค่า เป้าหมาย
4	27. ร้อยละของจำนวนเด็กในศูนย์พัฒนาเด็กเล็ก และเด็กในโรงเรียนอนุบาล และเด็กในโรงเรียนประถมศึกษาในสังกัด เทศบาลที่ได้รับอาหารเสริม (นม) ครบถ้วน และเด็กนักเรียนใน โรงเรียนในสังกัดอื่นที่เทศบาลให้การสนับสนุนหรืออุดหนุน	100	32	100	เท่ากับค่า เป้าหมาย

4	28. ร้อยละของจำนวนเด็กในศูนย์พัฒนาเด็ก เล็ก และเด็กในโรงเรียนอนุบาล และเด็กใน โรงเรียนประถมศึกษา ในสังกัด เทศบาล ที่ ได้รับอาหารกลางวันที่มีคุณค่าทาง โภชนาการ ครบถ้วน และเด็กนักเรียนใน โรงเรียนใน สังกัดอื่นที่เทศบาลให้การสนับสนุนหรือ อุดหนุน	100	32	100	32	100	เท่าที่ค่า เป้าหมาย
4	29. ร้อยละของจำนวนเด็กด้อยโอกาส เด็ก พิการ ที่ได้รับการสนับสนุนด้านการศึกษา หรือด้านการเงิน หรือวัสดุอุปกรณ์จาก เทศบาล	100	0	-	-	-	ไม่มีบริการ สาธารณะ
4	30. จำนวนโครงการหรือกิจกรรม เกี่ยวกับ ส่งเสริมอาชีพหรือวิชาชีพ ให้แก่นักเรียนใน โรงเรียนในสังกัด เทศบาล หรือนักเรียนใน โรงเรียนในสังกัดอื่นที่ เทศบาล ให้การ สนับสนุนหรืออุดหนุน	2	2	-	-	-	ไม่ได้ดำเนินการ ในปัจจุบันประมาณ พ.ศ
4	31. จำนวนโครงการหรือกิจกรรม การ ส่งเสริมการเรียนรู้เกี่ยวกับเทคโนโลยี วิทยาศาสตร์หรือทักษะคอมพิวเตอร์ และการ รู้เท่าทัน โลกดิจิทัล ให้แก่นักเรียนใน โรงเรียน ในสังกัดของ เทศบาล หรือนักเรียนใน	2	2	-	-	-	ไม่ได้ดำเนินการ ในปัจจุบันประมาณ พ.ศ

โรงเรียนในสังกัดอื่นที่ เทศบาล ให้การสนับสนุน	
4	32. ร้อยละของจำนวนโรงเรียนในสังกัด เทศบาล ที่จัดการเรียนการสอนในระบบสอง ภาษาหรือหลักสูตรสองภาษา
4	33. จำนวน โครงการหรือกิจกรรม การ ส่งเสริมการสอนภาษาต่างประเทศ ให้แก่นักเรียนในโรงเรียน ในสังกัดของ เทศบาล หรือนักเรียนในโรงเรียนในสังกัดอื่นที่ เทศบาล ให้การสนับสนุน
5	34. จำนวนแผนป้องกันและบรรเทาสาธารณ ภัยประเภทสำคัญที่เกิดขึ้นในพื้นที่ ที่เทศบาล ได้ดำเนินการ
5	35. ร้อยละของจำนวนอาสาสมัครป้องกันภัยฝ่ายพลเรือน (อปพร.) ที่ เทศบาล สนับสนุน จัดตั้งขึ้น รวมทั้งจำนวนอาสาสมัครป้องกันตาชารณภัยของมูลนิธิ สมาคม สภาทึก ชมรม

ด้านที่ 5 ด้านการจัดระเบียบชุมชนและการรักษาความปลอดภัย

ด้านที่ 5 การจัดระเบียบชุมชนและการรักษาความปลอดภัย

5	34. จำนวนแผนป้องกันและบรรเทาสาธารณ ภัยประเภทสำคัญที่เกิดขึ้นในพื้นที่ ที่เทศบาล ได้ดำเนินการ	2	2	1	50	การพัฒนาใน อนาคต
5	35. ร้อยละของจำนวนอาสาสมัครป้องกันภัย ฝ่ายพลเรือน (อปพร.) ที่ เทศบาล สนับสนุน จัดตั้งขึ้น รวมทั้งจำนวนอาสาสมัครป้องกันตาชารณภัยของมูลนิธิ สมาคม สภาทึก ชมรม	2	1818	11	0.61	การพัฒนาใน อนาคต

หรืออื่น ๆ ที่ตั้งขึ้นถูกต้องตามกฎหมายในเขตพื้นที่							การพัฒนาในอนาคต
36. ร้อยละของจำนวนกล้องโทรทัศน์วงจรปิด (CCTV) ด้านความปลอดภัยของเทศบาล ที่ติดตั้งในพื้นที่สาธารณะที่สามารถใช้งานได้ปกติ 24 ชั่วโมง	5	100	16	5	31.25		
37. จำนวนศูนย์หรือช่องทางรับเรื่องราวร้องทุกข์ ศูนย์ไกล่เกลี่ยข้อพิพาท ศูนย์ยุติธรรมชุมชน ศูนย์บริการประชาชน ศูนย์ดำรงธรรม ศูนย์ one stop service ศูนย์ส่งเสริมการมีส่วนร่วมของประชาชน หรือจากช่องทางสื่อออนไลน์อื่น ๆ ที่เทศบาล จัดให้มี หรือ ดำเนินการ	5	2	2	5	250		สูงกว่าค่าเป้าหมาย
38. ร้อยละของจำนวนเรื่องร้องทุกข์ของประชาชนจากศูนย์รับเรื่องราวร้องทุกข์ ศูนย์ไกล่เกลี่ยข้อพิพาท ศูนย์ยุติธรรมชุมชน ศูนย์บริการประชาชน ศูนย์ดำรงธรรม ศูนย์ one stop service ศูนย์ส่งเสริมการมีส่วนร่วมของประชาชน หรือจากช่องทางสื่อออนไลน์อื่น ๆ ที่ส่งให้เทศบาล ดำเนินการ และได้รับการแก้ไขปัญหาหรือให้ความช่วยเหลือจาก	5	100	0	-	-		ไม่มีบริการสาธารณะ

<p>เทศบาล หรือการประสานงานหน่วยงานที่เกี่ยวข้องดำเนินการต่อไป</p>	<p>2</p>	<p>2</p>	<p>1</p>	<p>50</p>	<p>การพัฒนาในอนาคต</p>
<p>39. จำนวนโครงการหรือกิจกรรมที่เทศบาลดำเนินการจัดอบรมให้ความรู้แก่ประชาชนเกี่ยวกับความเสี่ยงภัยต่าง ๆ ในอาคารสูง หรืออาคารที่มีความเสี่ยงภัย หรือในชุมชน เช่น การซ้อมหนีไฟ การซ้อมดับเพลิง แผ่นดินไหว เป็นต้น</p>	<p>2</p>	<p>2</p>	<p>1</p>	<p>50</p>	<p>การพัฒนาในอนาคต</p>
<p>ด้านที่ 6 ด้านการส่งเสริมเศรษฐกิจชุมชน อาชีพ การท่องเที่ยว และการลงทุน</p>					
<p>ด้านที่ 6 การส่งเสริมเศรษฐกิจชุมชน อาชีพ การท่องเที่ยว และการลงทุน</p>	<p>90</p>	<p>0</p>	<p>-</p>	<p>-</p>	<p>ไม่มีบริการสาธารณะ</p>
<p>40. ร้อยละของจำนวนกลุ่มอาชีพต่าง ๆ เช่น กลุ่มเกษตรกร กลุ่มวิสาหกิจชุมชน กลุ่มแปรรูปการผลิต กลุ่มการท่องเที่ยว กลุ่มอาชีพใหม่ ฯลฯ ที่เทศบาล ส่งเสริม หรือให้การสนับสนุนให้สามารถดำเนินการได้อย่างยั่งยืน และมีรายได้ต่อเนื่อง</p>	<p>90</p>	<p>0</p>	<p>-</p>	<p>-</p>	<p>ไม่มีบริการสาธารณะ</p>
<p>41. จำนวนโครงการหรือกิจกรรมที่เทศบาลส่งเสริมหรือให้การสนับสนุน กลุ่มอาชีพต่าง ๆ เช่น กลุ่มเกษตรกร กลุ่มวิสาหกิจชุมชน กลุ่มแปรรูปการผลิต กลุ่มการท่องเที่ยว หรือ</p>	<p>2</p>	<p>2</p>	<p>-</p>	<p>-</p>	<p>ไม่ได้ดำเนินการในปีงบประมาณ พ.ศ.</p>

6	<p>กลุ่มอาชีพอื่นๆ ที่ ให้สามารถดำเนินการ ได้ อย่างยั่งยืน และมีรายได้ต่อเนื่อง</p> <p>42. จำนวน โครงการหรือกิจกรรม ที่ เทศบาล ดำเนินการ หรือ ให้การสนับสนุนส่งเสริม หรือจัดให้มี ศูนย์แสดงสินค้าชุมชน ศูนย์ จำหน่ายสินค้า ตลาดนัด ตลาดชุมชน ถนนคน เดิน ถนนวัฒนธรรม ตลาดน้ำ หรือตลาดเก่า เป็นต้น</p>	2	2	-	ไม่ได้ดำเนินการ ในงบประมาณ พ.ศ
6	<p>43. จำนวน โครงการหรือกิจกรรมที่ เทศบาล ดำเนินการ หรือ ให้การสนับสนุนในการ ปรับปรุง ซ่อมแซม บำรุงรักษา และฟื้นฟู แหล่งท่องเที่ยวให้มีสภาพที่เหมาะสมต่อการ ท่องเที่ยว</p>	2	2	-	ไม่ได้ดำเนินการ ในงบประมาณ พ.ศ
6	<p>44. จำนวน โครงการหรือกิจกรรมที่ เทศบาล ดำเนินการ หรือ ให้การสนับสนุนในการ กระตุ้น หรือส่งเสริมการท่องเที่ยว และการให้ ความรู้เกี่ยวกับประวัติความเป็นมาของแหล่ง ท่องเที่ยว</p>	2	2	-	ไม่ได้ดำเนินการ ในงบประมาณ พ.ศ
6	<p>45. จำนวนแหล่งเผยแพร่ข้อมูลเกี่ยวกับการให้ คำปรึกษา หรือแนะนำในการขอ ใบอนุญาตจัด ทะเบียนพาณิชย์ หรือการส่งเสริมการลงทุน ในพื้นที่ ที่งการให้คำปรึกษา หรือแนะนำผ่าน</p>	2	2	1	50 การพัฒนาใน อนาคต

ช่องทางสื่อออนไลน์ เช่น เว็บไซต์ หรือเฟสบุ๊ค และการให้คำปรึกษา โดยเจ้าหน้าที่ของเทศบาล ที่ทำการสำนักงานเทศบาล โดยตรง

ด้านที่ 7 ด้านการจัดการทรัพยากรธรรมชาติและสิ่งแวดล้อม และ ด้านที่ 8 ด้านการส่งเสริมศิลปะ วัฒนธรรม ภูมิปัญญาชาวบ้าน และ ไม้รณสถาน

ด้านที่ 7 การจัดการทรัพยากรธรรมชาติและสิ่งแวดล้อม

7 46. ร้อยละของปริมาณขยะมูลฝอยในพื้นที่เทศบาล ที่ถูกกำจัดอย่างถูกสุขลักษณะตามกฎระเบียบ ขึ้นตอนตามหลักวิชาการ ของกระทรวงสาธารณสุขหรือหน่วยงานอื่นที่เกี่ยวข้อง

95 569 100 สูงกว่าค่าเป้าหมาย

7 47. ร้อยละของปริมาณขยะอันตราย และขยะติดเชื้อในพื้นที่ เทศบาล ที่ถูกส่งต่อไปกำจัดอย่างถูกสุขลักษณะตามกฎ ระเบียบ ขึ้นตอนตามหลักวิชาการของกระทรวงสาธารณสุขหรือหน่วยงานอื่นที่เกี่ยวข้อง

95 0 - ไม่มีบริการสาธารณะ

7 48. จำนวน โครงการหรือกิจกรรม ของเทศบาล ใน การส่งเสริมการปลูกต้นไม้ การอนุรักษ์ดูแลรักษาป่า ทรัพยากรชายฝั่ง หรือการจัดการเกี่ยวกับปัญหาน้ำเน่าเสีย

2 2 1 50 การพัฒนาในอนาคต

7	49. จำนวน โครงการหรือกิจกรรมของเทศบาลในการอบรมหรือประชาสัมพันธ์ให้ความรู้แก่ประชาชนเกี่ยวกับการดูแลรักษาป่า รักษาไฟป่า การป้องกันไฟป่า การเผาในที่โล่ง ภัยจากการเผาในที่โล่ง เป็นต้น	2	2	-	ไม่ได้ดำเนินการ ในงบประมาณ พ.ศ
7	50. จำนวนครั้งที่เทศบาล จัดส่งอาสาสมัครป้องกันไฟป่าเข้าร่วมอบรมกับหน่วยงานที่เกี่ยวข้อง	1	1	-	ไม่ได้ดำเนินการ ในงบประมาณ พ.ศ
7	51. จำนวนโครงการหรือกิจกรรมของเทศบาลในการประชาสัมพันธ์ เพื่อลดค่าฝุ่น PM 2.5	2	2	-	ไม่ได้ดำเนินการ ในงบประมาณ พ.ศ
7	52. ร้อยละของจำนวนข้อมูลเฉลี่ย 24 ชั่วโมง ของฝุ่นละอองขนาดไม่เกิน 2.5 ไมครอน (PM 2.5) ผ่านเกณฑ์มาตรฐานของเทศบาล	100	0	-	ไม่มีบริการ สาธารณะ
8	ด้านที่ 8 การส่งเสริมศิลปะ วัฒนธรรม ภูมิปัญญาชาวบ้าน และโบราณสถาน	3	3	5	สูงกว่าค่า เป้าหมาย
	53. จำนวนโครงการหรือกิจกรรมที่เทศบาลดำเนินการ หรือสนับสนุนในการส่งเสริมหรืออนุรักษ์ศิลปะ วัฒนธรรม ประเพณีท้องถิ่น หรือภูมิปัญญาชาวบ้าน				

8	<p>54. จำนวนแหล่งการเรียนรู้ในท้องถิ่นเกี่ยวกับ ศิลปะ วัฒนธรรม ประเพณี ภูมิปัญญาท้องถิ่น และโบราณสถาน ที่เทศบาล ดำเนินการ หรือ ให้การส่งเสริมสนับสนุน</p>	2	2	-	-	<p>ไม่ได้ดำเนินการ ในเชิงปริมาณ พ.ศ</p>
---	-----------------------------------------------------------------------------------------------------------------------------------------------------------------------	---	---	---	---	-------------------------------------------------